

**COLEGIO DE BACHILLERES DEL ESTADO DE BAJA CALIFORNIA SUR  
COMISIÓN MIXTA DE CAPACITACIÓN Y ADIESTRAMIENTO**

**RESULTADOS DE LA ENCUESTA DE OPINIÓN**

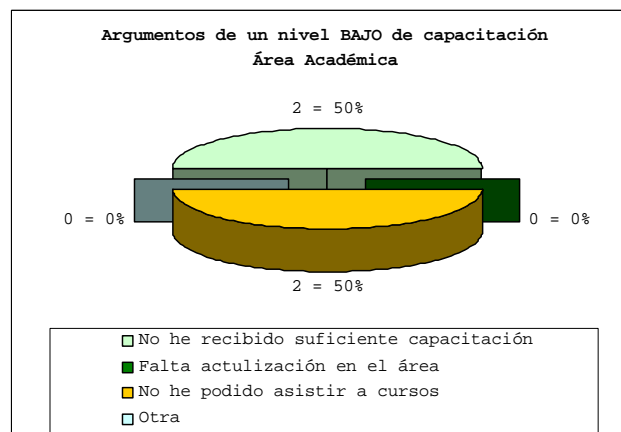
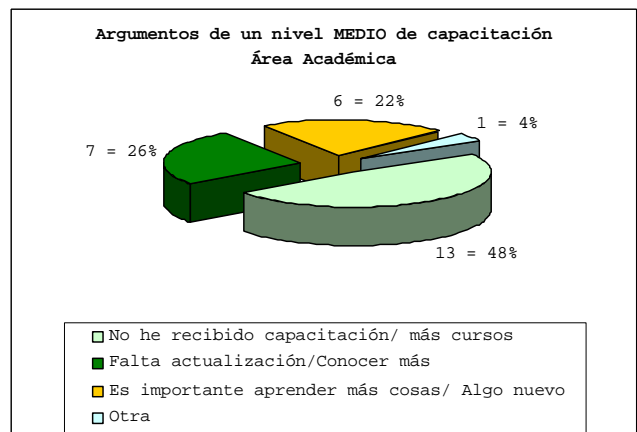
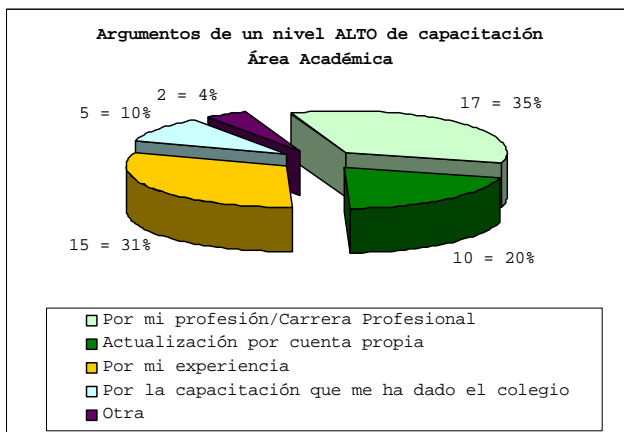
**CONCENTRADO GENERAL**

**PREGUNTA 1: NIVEL DE CAPACITACIÓN**

**ÁREA ACADÉMICA**

En esta área es prácticamente el 60% de los 123 docentes que contestaron la encuesta, quienes afirman estar altamente capacitados para desempeñar sus funciones educativas; en tanto que dos quintas partes de este conjunto de trabajadores sostienen estar medianamente capacitados, y solamente el 1%, dice tener una baja capacitación.

En seguida vemos en los gráficos siguientes el comportamiento de los argumentos expresados en por qué consideran estar en uno u otro nivel de capacitación.



COLEGIO DE BACHILLERES DEL ESTADO DE BAJA CALIFORNIA SUR  
COMISIÓN MIXTA DE CAPACITACIÓN Y ADIESTRAMIENTO

RESULTADOS DE LA ENCUESTA DE OPINIÓN

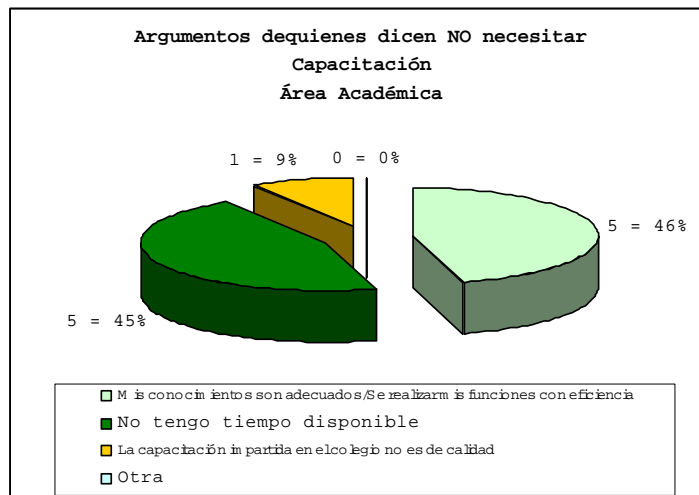
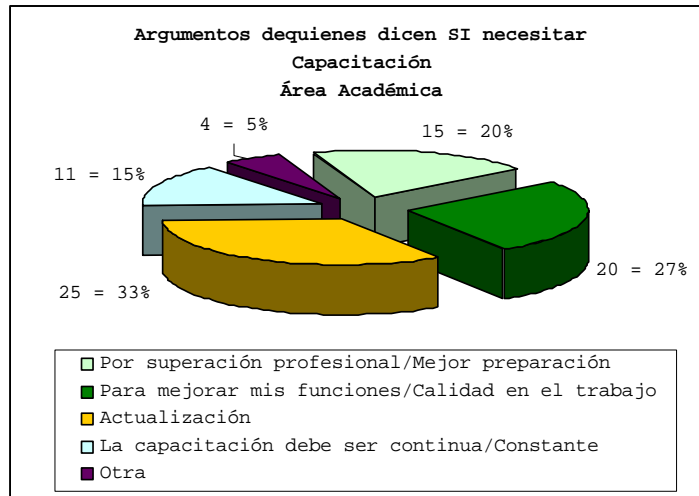
CONCENTRADO GENERAL

PREGUNTA 2: NECESIDADES DE RECIBIR CAPACITACIÓN

ÁREA ACADÉMICA

Esta pregunta fue contestada por 111 académicos, de los cuales el 96% dijo necesitar capacitación, en tanto que únicamente 4 de ellos aseveraron no necesitarla.

A continuación vemos en los gráficos siguientes el comportamiento de los argumentos expresados en por qué consideran necesitar capacitación.



**COLEGIO DE BACHILLERES DEL ESTADO DE BAJA CALIFORNIA SUR  
COMISIÓN MIXTA DE CAPACITACIÓN Y ADIESTRAMIENTO**

**RESULTADOS DE LA ENCUESTA DE OPINIÓN**

**CONCENTRADO GENERAL**

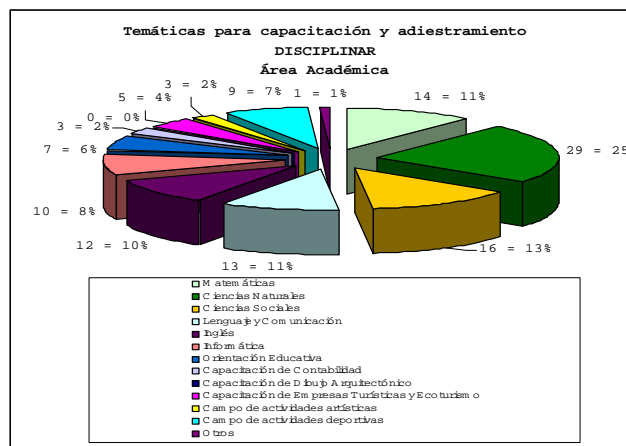
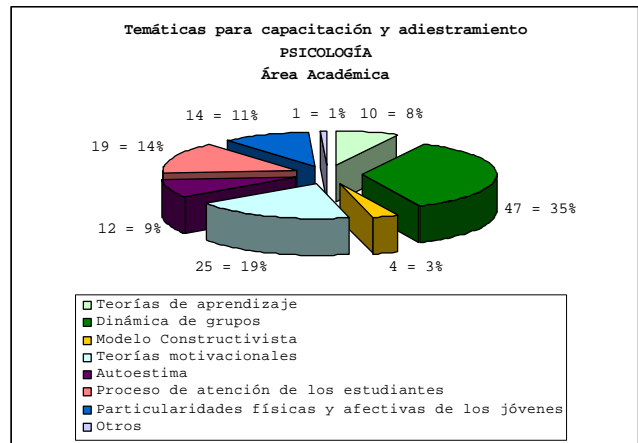
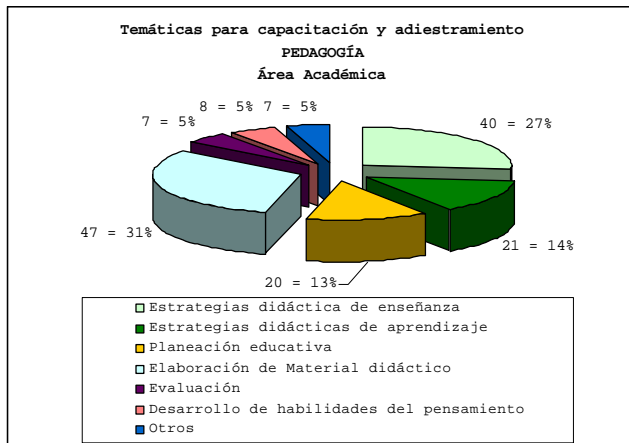
**PREGUNTA 3: TEMÁTICA PRIORITARIA DE CAPACITACIÓN PARA MEJORAR EL DESEMPEÑO DE LAS FUNCIONES**

**ÁREA ACADÉMICA**

Para esta pregunta en esta área se han considerado tres grandes apartados de temas, la sección PEDAGOGÍA, la sección PSICOLOGÍA y la sección DISCIPLINAR, esto con la finalidad de ser más específico al momento de identificar necesidades de capacitación para esta diversa área.

Así, tenemos que para la primera sección tenemos 150 peticiones, para la segunda sección 132 y para la tercera y última, 122 demandas de temáticas de capacitación. Dentro de la primera figuran por el número de solicitudes los temas: Elaboración de material didáctico con el 31% y Estrategias didácticas de enseñanza con el 27%. Ya en la sección dos, destacan: Dinámicas de grupos, alcanzado un 36% y, Teorías motivacionales con el 19%. En la tercera sección, destaca el área disciplinar de Ciencias Naturales con el 24%.

A continuación vemos en los gráficos de abajo, la distribución del resto de los temas considerados por la encuesta en cada sección.



COLEGIO DE BACHILLERES DEL ESTADO DE BAJA CALIFORNIA SUR  
COMISIÓN MIXTA DE CAPACITACIÓN Y ADIESTRAMIENTO

RESULTADOS DE LA ENCUESTA DE OPINIÓN

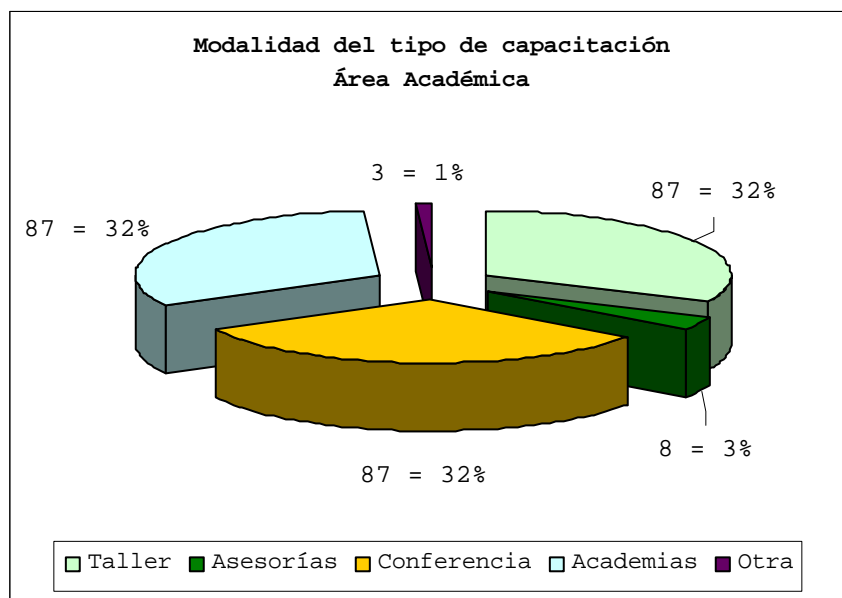
CONCENTRADO GENERAL

PREGUNTA 4: MODALIDAD DEL TIPO DE CAPACITACIÓN CONSIDERADA MÁS ADECUADA

ÁREA ACADÉMICA

De las 272 respuestas dadas a esta pregunta por los trabajadores del área, tenemos que existe un empate técnico entre tres de las cinco modalidades colocadas como opción de respuesta, todas ellas con un 32%, siendo éstas: Taller, Conferencia y Academias.

A continuación vemos en el gráfico de abajo, la distribución del resto de los temas considerados por la encuesta.



COLEGIO DE BACHILLERES DEL ESTADO DE BAJA CALIFORNIA SUR  
COMISIÓN MIXTA DE CAPACITACIÓN Y ADIESTRAMIENTO

RESULTADOS DE LA ENCUESTA DE OPINIÓN

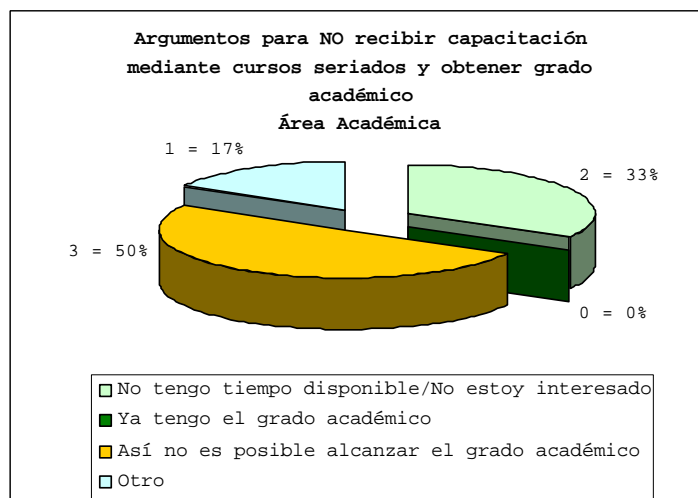
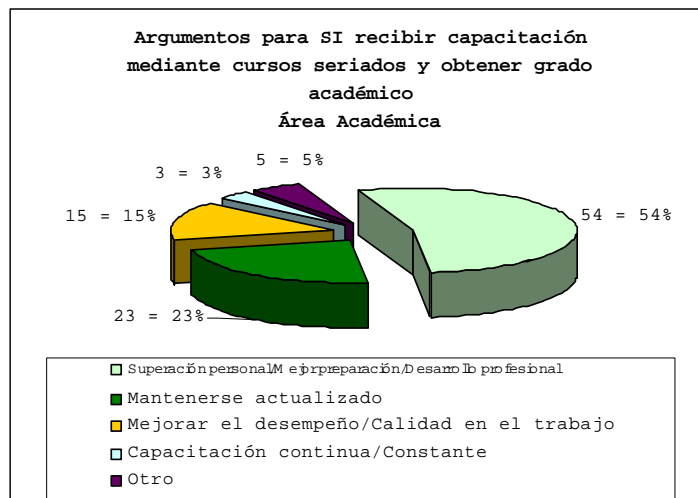
CONCENTRADO GENERAL

**PREGUNTA 8: DISPOSICIÓN DE LOS TRABAJADORES PARA LA CAPACITACIÓN A TRAVÉS DE CURSOS SERIADOS Y OBTENER GRADO ACADÉMICO**

ÁREA ACADÉMICA

73 es el número de los compañeros del área académica, de un total de 137, que dijeron estar a favor de recibir capacitación mediante la seriación de cursos y, así, alcanzar un grado académico; en tanto que el 27% dijo mostró su desacuerdo en ello.

A continuación vemos en los gráficos siguientes el comportamiento de los argumentos expresados en por qué están o no en disposición a recibir cursos seriados.



COLEGIO DE BACHILLERES DEL ESTADO DE BAJA CALIFORNIA SUR  
COMISIÓN MIXTA DE CAPACITACIÓN Y ADIESTRAMIENTO

RESULTADOS DE LA ENCUESTA DE OPINIÓN

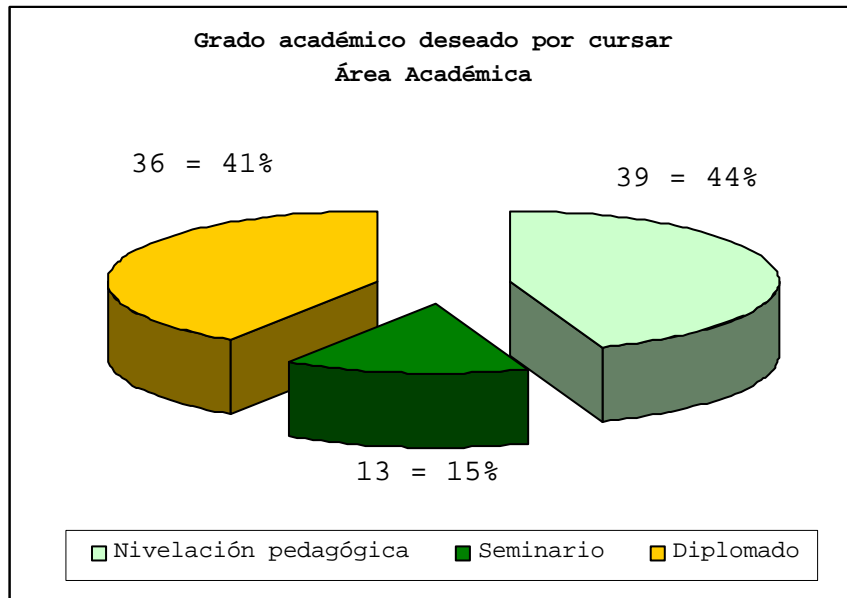
CONCENTRADO GENERAL

**PREGUNTA 9: GRADO ACADÉMICO DESEADO POR CURSAR**

ÁREA ACADÉMICA

El 44% de los 88 compañeros del área desean cursar la nivelación pedagógica, siguiéndole en importancia un diplomado con el 41%, en algún tópico de su especialidad (destacan: educación, impuestos, administración); en tanto que el 15% desea cursar un seminario en su ámbito de competencia (destaca: desarrollo humano y educación).

A continuación vemos en el gráfico de abajo, la distribución de los temas considerados por la encuesta.



COLEGIO DE BACHILLERES DEL ESTADO DE BAJA CALIFORNIA SUR  
COMISIÓN MIXTA DE CAPACITACIÓN Y ADIESTRAMIENTO

RESULTADOS DE LA ENCUESTA DE OPINIÓN

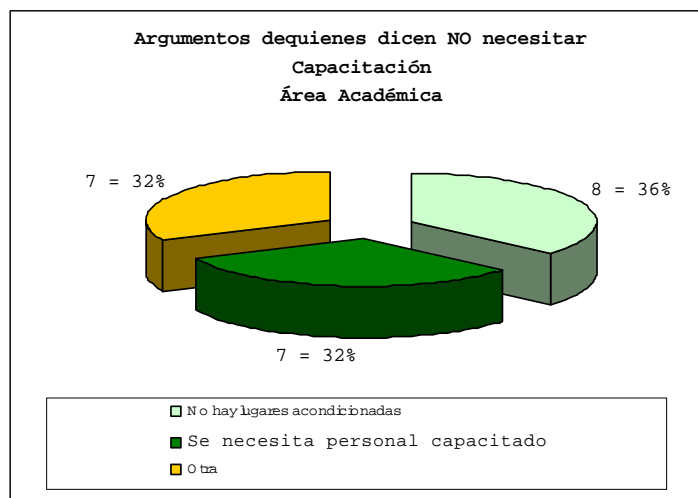
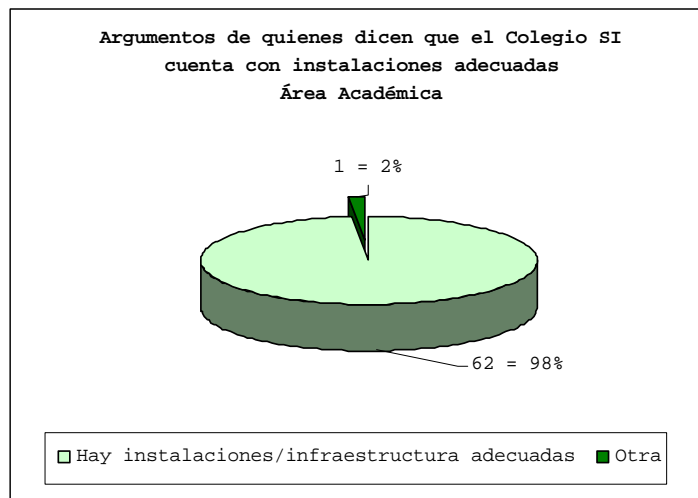
CONCENTRADO GENERAL

PREGUNTA 10: CUENTA EL COLEGIO CON INSTALACIONES ADECUADAS PARA LA  
CAPACITACIÓN Y EL ADIESTRAMIENTO

ÁREA ACADÉMICA

En este punto de la encuesta, el 88% de los 103 compañeros del área afirman considerar que el Colegio cuenta con las instalaciones adecuadas para ofrecer capacitación y adiestramiento a sus trabajadores; en tanto que el 14% restante manifiestan lo contrario.

A continuación vemos en los gráficos siguientes el comportamiento de los argumentos expresados en por qué están o no a favor de si el Colegio cuenta con las instalaciones adecuadas.



COLEGIO DE BACHILLERES DEL ESTADO DE BAJA CALIFORNIA SUR  
COMISIÓN MIXTA DE CAPACITACIÓN Y ADIESTRAMIENTO

RESULTADOS DE LA ENCUESTA DE OPINIÓN

CONCENTRADO GENERAL

PREGUNTA 11: DISTRIBUCIÓN DE HORARIOS PARA RECIBIR CAPACITACIÓN

ÁREA ACADÉMICA

En esta pregunta se propusieron tres opciones de respuesta considerando abarcar todos los horarios, sin embargo, al revisar las contestaciones de los compañeros nos percatamos que había una opción más, la cual incorporamos con la denominación de OTRO.

En cuanto al horario mayormente deseado para recibir capacitación en esta área predomina el turno vespertino con el 45% de peticiones, mas le sigue muy de cerca el turno matutino con el 44% de los 107 compañeros, con muy pocas peticiones le siguen otro, con el 7% y al final el horario mixto con el 4%.

A continuación vemos en los gráficos siguientes el comportamiento de los horarios en los diferentes turnos propuestos.

